



Parte diario Covid19: 11/1/2020 8 horas

Tabla 1: Resumen situación RS VII

CLASIFICACIÓN	TOTAL RSVII	ESTADO	TOTAL RSVII
CONFIRMADOS	108608	ALTA/RECUPERADOS	90276
DESCARTADOS	161370	ACTIVOS	14630
EN ESTUDIO	17131	FALLECIDOS	3702
TOTAL	287109	TOTAL	108608

TASA DE INCIDENCIA(IA) X 100 MIL HABITANTES: 4410

INCIDENCIA (14 DÍAS) X 100 MIL HABITANTES: 231

RAZON DE CASOS¹:0,57

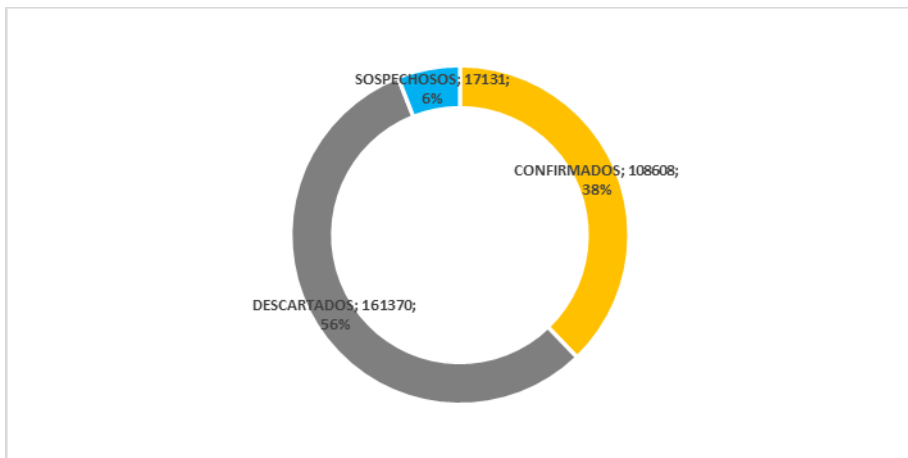
TASA DE MORTALIDAD X MILLON DE HABITANTES:1503

TASA DE LETALIDAD: 3,4

CASOS NUEVOS: 705

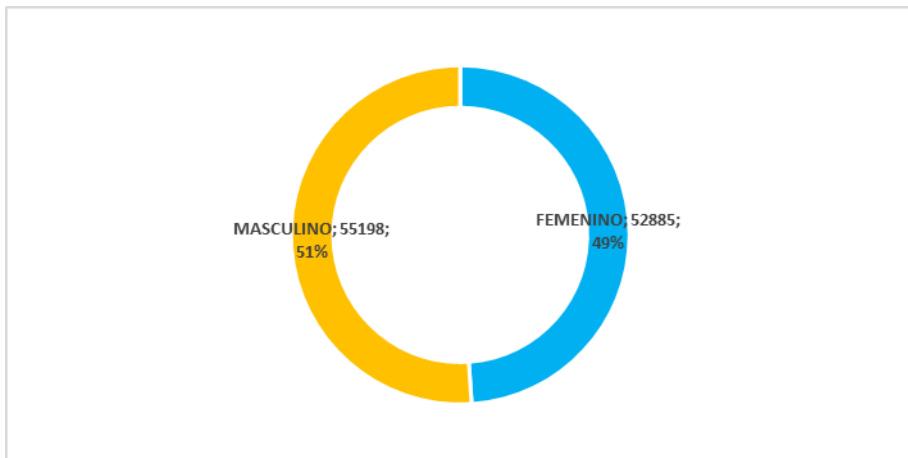
¹ Cociente entre el nro. de casos confirmados acumulados de los últimos 14 días y el nro. de casos confirmados acumulados en los catorce días previos

Gráfico 1: Casos notificados covid19 X Clasificación RS VII. N notificados: 287109



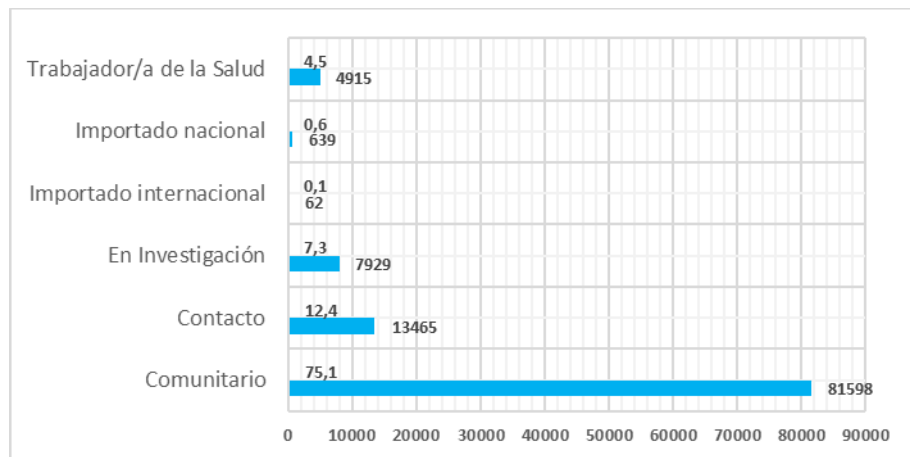
Fuente: SISA

Gráfico 2: casos confirmados x Sexo RS VII n notificados 287109 N confirmados 108608



Fuente: sisa (se excluyeron 525 casos que no tienen datos)

Gráfico3: Casos confirmados x vía de adquisición total RS VII. n notificados 287109 N confirmados 108608 Totales y porcentajes



Fuente: SISA

Tabla 2: Casos notificados covid19 x municipio de residencia de Región Sanitaria VII Clasificación Resumen N notificados 287109

CLASIFICACIÓN	General Las Heras	General Rodríguez	Hurlingham	Itzaingó	Luján	Marcos Paz	Merlo	Moreno	Morón	Tres de Febrero	TOTAL RS VII
Confirmado	641	5334	8050	8139	5134	2615	22569	22752	15276	18098	108608
Descartado	1204	7514	11761	13099	8125	3648	31782	32146	25258	26833	161370
Sospechoso	32	638	1436	1081	628	229	2800	3090	2391	4806	17131
TOTAL MUNICIPIO	1877	13486	21247	22319	13887	6492	57151	57988	42925	49737	287109

fuentes: SISA

Tabla 3: Casos confirmados por estado y evolución. RS VII. n notificados: 287109 N confirmados 108608

clasificación	General Las Heras	General Rodríguez	Hurlingham	Itzaingó	Luján	Marcos Paz	Merlo	Moreno	Morón	Tres de Febrero	TOTAL RSVII
ALTA/RECUPERADOS	585	4741	5973	6807	3214	2334	19056	20640	12660	14266	90276
ACTIVOS	41	499	1783	998	1762	202	2735	1474	1973	3163	14630
FALLECIDOS	15	94	294	334	158	79	778	638	643	669	3702
TOTAL MUNICIPIO	641	5334	8050	8139	5134	2615	22569	22752	15276	18098	108608

Fuente: SISA e información suministrada por los municipios.

Para el criterio de alta se toma en cuenta la información provista por los municipios, este es el único dato que no tomaremos exclusivamente del SISA y se consultará a los municipios.

Tabla 4: Confirmados fallecidos por Municipio de residencia y fuente de contagio. RS VII. N notificados 287109. N confirmados 108608 N fallecidos 3702

Antecedente epidemiológico	General Las Heras	General Rodríguez	Hurlingham	Ituzaingó	Luján	Marcos Paz	Merlo	Moreno	Morón	Tres de Febrero	Total general
Comunitario	14	74	247	249	132	55	639	582	527	539	3058
Contacto		6	31	46	21	11	52	36	54	58	315
En Investigación	1	10	16	35	3	9	75	14	49	62	274
Importado internacional									2		2
Importado nacional		1		4	1	3	3	3	2	2	19
Trabajador de la Salud		3			1	1	9	3	9	8	34
Total general	15	94	294	334	158	79	778	638	643	669	3702

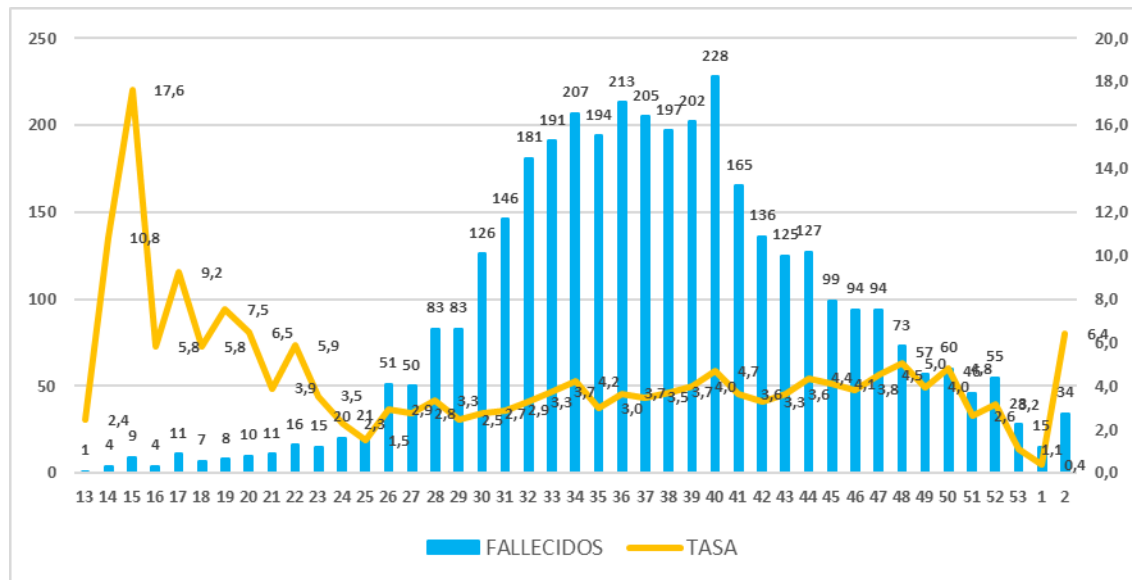
Fuente: SISA

Tabla 5: Confirmados fallecidos según causa del fallecimiento asociada. RS VII. Notificados 287109 Confirmados 108608 Fallecidos 3702

Causa asociada	General Las Heras	General Rodríguez	Hurlingham	Ituzaingó	Luján	Marcos Paz	Merlo	Moreno	Morón	Tres de Febrero	Total general
ND		26	98	110	30	19	217	125	157	123	905
NO		4	4	13	2	2	16	30	19	15	105
SI	15	64	192	211	126	58	545	483	467	531	2692
Total general	15	94	294	334	158	79	778	638	643	669	3702

Fuente SISA

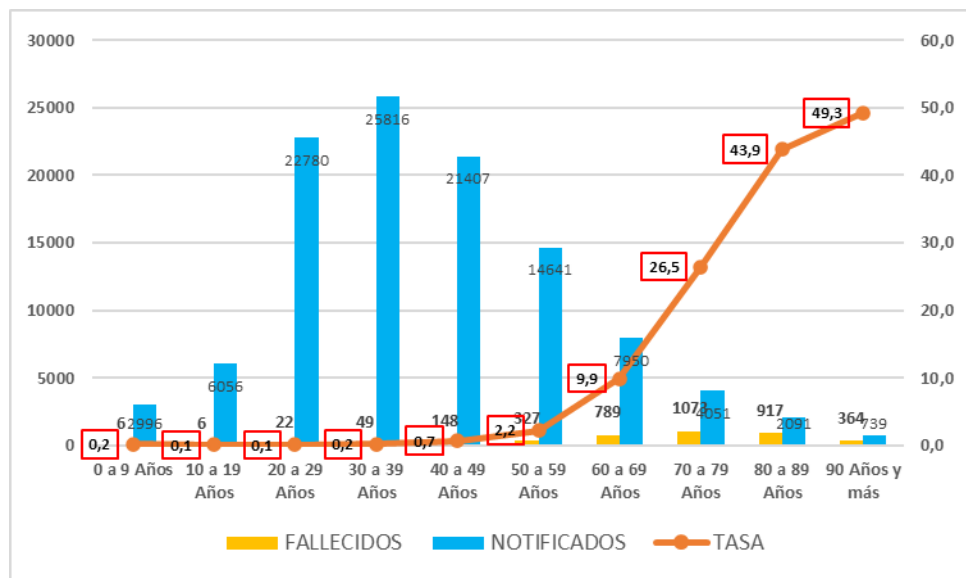
Gráfico 4: Fallecidos y tasa de letalidad por SE-RS VII. N notificados 287109 N confirmados 108608 N fallecidos 3702



Fuente: SISA Para la elaboración de la tasa de letalidad por SE; se consideraron las semanas en las que se produjeron los fallecimientos, y para el denominador se consideraron los casos notificados durante esa semana.

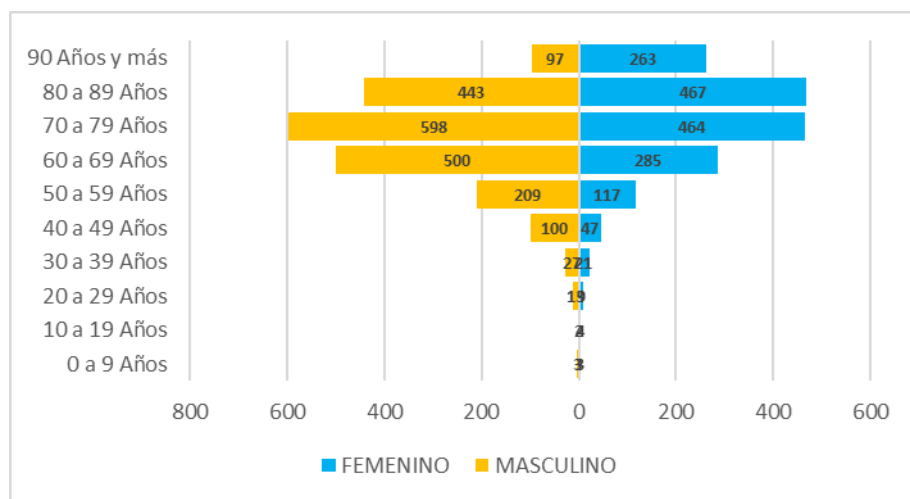
Se observa un aumento en la tasa de letalidad para la SE 2 (3 al 9 de enero) del 2021, es necesario evaluar el peso de las notificaciones tardías habida cuenta de las fechas festivas y los días de asueto.

Gráfico 5: Comparativo de casos notificados, Fallecidos y tasa de letalidad por grupo de edad. RS VII. n notificados: 287109 N confirmados: 107903 N fallecidos: 3702



Fuente: SISA

Gráfico 6: Fallecidos por grupo de edad y sexo RS VII n notificados:287109 N confirmados: 107903 n fallecidos: 3702 F1680 M 19(30 SD)



Fuente sisa y Epidemiología de los Municipios En relación con los pacientes fallecidos hay una mayor proporción de varones, un 53% de las muertes se producen en este grupo.

